
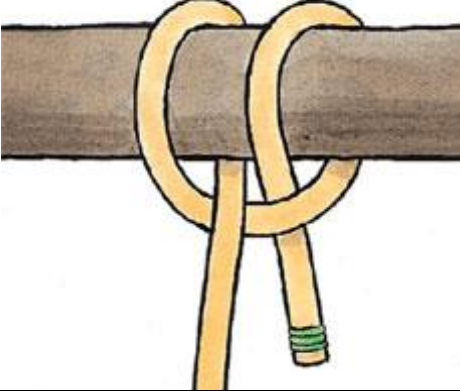






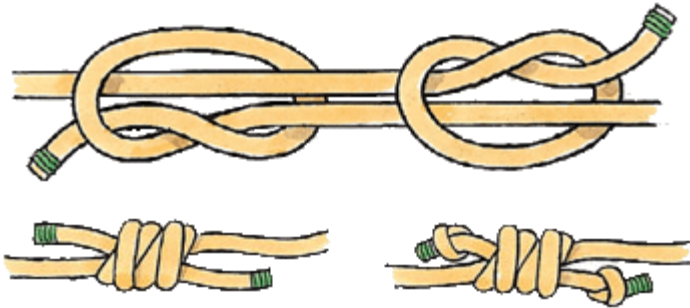



# Knob og knuder

Tropen

	<p><b>Råbåndsknob</b> til forening af to lige tykke tove.</p>
	<p><b>Dobbelt halvstik</b> er et af de mest benyttede knob til fastgøring, fordi det er så let at lave, så let at løse - og samtidig pålideligt, når trækretningen er konstant.</p>
	<p><b>Flagknob</b> (eller væverknob) bruges til forening af to tove af forskellig tykkelse.</p>
	<p><b>Tømmerstik</b> anvendes til fastgøring, når der er et kratigt konstant træk i tovet.</p> <p>Benyttes almindeligvis til at starte en besnøring fx krydsbesnøring.</p>
	<p><b>Pælestik</b> er et stabilt fast øje, som er let at binde og let at løse.</p>

# Knob og knuder

Troppen

	<p><b>Slyngestik</b> anvendes fastgøring, når der er træk i begge tovender.</p> <p><b>Dobbelt slyngestik</b> benyttes fx hvis man vil klatre op ad et tykt tov på en let måde. Slyngestikkene kan skubbes op og ned ad tovet uden at sætte sig fast</p>
	<p><b>Engelsk knob</b> kaldes også <b>fiskerknob</b>. Det anvendes til forening af to stive tovender</p>
	<p><b>Flamsk knob</b> (8-tals knob) med to parter til forening af to tove. Let at løse.</p>
	<p><b>Trompetstik</b> - simpel og pålidelig måde at forkorte et tov på - uden brug af dolk.</p>
	<p><b>Kirurgisk knob</b> benyttes når et tov skal surres stramt omkring en genstand.</p>

	<b>Knob og knuder</b>	
	Tropfen	